



Welkom by

@ Love to Create *Lees-en-Spel* Sentrum

met die unieke ontwerpte Kids@Spelling Program

'n GOUE DRAAD-benadering vanaf Gr R tot Gr 12

Die genoemde program is gebaseer op fonetika, die hoeksteen en die optimale beginpunt vir kinders van alle vlakke om tale diep te waardeer en te analiseer op hul eie tempo, daarom noem ons dit die GOUE DRAAD-benadering.

Dit bied elke kind die geleentheid om in sy/haar eie reg en potensiaal te ontwikkel.

Dit elimineer enige verwarring!!

Dit beweeg terug na basiese beginsels en eenvoud is die sleutel!

Ons wil 'n ruimte skep om te verseker dat elke kind die materiaal wat geleer word, verstaan en behou.

Laat ons hierdie reis saam aanpak!!

EERSTE AFSpraak IS GRATIS

BESTELLING VAN HULPBRONNE MET LEIDING VAN DIE LEES-en-SPEL SENTRUM

BELANGRIKE NOTA: Subskripsie van R300/jaar vir een taal en R500/jaar vir twee tale **is opsioneel** (dit sluit video's, pdf-lêers en plakkate in), maar dit kan aanbeveel word om in te teken omdat leerders voordeel sal trek uit 'n **voortgesette leersisteem tuis**.

SUBSKRIPSIE SKAKEL - <https://kids-spelling.com/?ref=438>




LEES, SPEL & BEGRIP OPVOEDING


30 lesse/tutor x R130 per les = R3900



Afbetalingsopsie per maand word bespreek + boek (eenmalig) + magnete (eenmalig/opsioneel) + klankstokkies (eenmalig/opsioneel) + subskripsie (eenmalig per jaar/opsioneel)

'n Maandlikse faktuur word uitgereik

*NB - Lestye & Betaling word bespreek & 'n Skrif telike betalingsooreenkoms word deur albei partye goed gekeur en geteken.

Hulpbronne	Beskrywing	Prys	Aankoop
<p>Gr R Boek</p> 	<p>Leer die fonetiese aflabet met kleur, beweging en illustrasies! Verstaan en onthou sodat leer maklik en lekker is. Hierdie boek word ondersteun met hulpmiddels soos plakkate, video's en klankmagnete om vokale en konsonante te kan onderskei deur gebruik te maak van kleure. Ons bou eers met magnete, voor ons die skryfproses aanbeveel. Leer die kort en lang klanke van elke letter maklik deur prentjies en beweging. 'n Boek wat 'n leerder se lewe vorentoe gaan verander omdat langtermynvaslegging met die metodiek plaasvind. Die boek word opgevolg met die Spelling boek om die goue draad te behou.</p>	<p>R285 (139 bladsye)</p>	<input type="checkbox"/>
<p>Spelling Boek (Gr1+)</p> 	<p>Die Spelling boek is 'n boek met illustrasie, want ons taal is kleurvol. Dis een handboek van Graad 1 tot 12 om vir jou spelwerk te gebruik. Dieselfde prentjies moet elke jaar herhaal word. Hierdie handboek is nie aan 'n spesifieke graad gekoppel nie en kan enige tyd op 'n meer gevorderde vlak ook aangewend word. Spelreëls word van dag 1 af aangeleer hoe om by die antwoord uit te kom, sonder om ure te leer en langlyste spelwoorde te memoriseer. Hierdie spelboek bevorder analitiese denke om met selfvertroue spel en lees boublokke vas te lê. Die Spelling boek word ondersteun deur videolesse, magnete met verskillende kleure vokale, konsonante en diftonge. Daar is ook temastudies vir elke les geskryf wat aanvullend is tot die aanleer van die fonetiese klanke.</p>	<p>R385 (255 bladsye)</p>	<input type="checkbox"/>
<p>Taalleer Boek (Gr 3+)</p> 	<p>Dis 'n Taalleer boek vir die visuele generasie van die 4de Industriële Revolusie. Leerders word deur 'n unieke metodiek van analitiese denke gestimuleer om by die antwoorde van taal uit te kom sonder memorisering. Hierdie boek word ook ondersteun deur videolesse vir elke afdeling oor die volgende onderwerpe: Lettergreepverdeling Letergrepe en klankgrepe Vas of los Hoofletters Leestekens: punt, komma, vraagteken, uitroepeteken, aanhalingsteken, dubbelpunt, hakies, kommaunt, ellips, aandagstreep, regmerk, asterisk, solidus Sonder afkappingsteken Akuat en gravis Kappie</p>	<p>R300 (268 bladsye)</p>	<input type="checkbox"/>

	<p>Dae van die week Maande van die jaar Morfologie Afleidings deur premorfeme Afleidings van metakmorfeme Afleidingsdeur postmorfeme Kern en bepaler Voor-en agtervoegsel en klinkerverandering Samestellings Meervoude Verkleinwoorde Lidwoorde Selfstandige naamwoorde Persoonsname Omskrywingswoorde Selfstandige naamwoorde in vaste pare Geslag Persoonsname van lande Versamelname Geluide van Byvoeglike naamwoorde Beeldspraak Vergelykings Intensiewe vorme Trappe van vergelyking Werkwoorde Bywoorde Voornaamwoorde Voorsetsels Voegwoorde Telwoorde Tussenwerpsel Deelwoorde Sinsontleding Ontkenning Direkte en indirekte rede Lydende en bedrywende vorm Sinsleer: sinstipes Sinswyses Onderwerpsin Klankverskynsels Taalverskynsels Betekenisleer Sinonieme Antonieme Homofone Homonieme Polisemie en doeblette Paronieme Stylfigure Letterlik en figuurlik Kritiese taalbewustheid Idiome Woordeskat uitbreiding Letterkunde Bibliografie</p>		
<p>Klankstokkies</p> 	<p>Die klankstokkies word gebruik om motories te onderskei tussen klanke en letters. Leerders bou letters met magnete en klanke word deur die stokkies in die lug aangedui. Dit help leerders om motories die konsep goed te oefen en die geheue is baie beter. Maklik vir die fasiliteerder om van voor in die klas af, leerders te identifiseer wat met die klankkonsep sukkel.</p>	<p>R160</p>	<p><input type="checkbox"/></p>

<p>Lettermagnete</p> 	<p>Magnete vir die leerders. Dit sluit die volgende in: Hoofletters Kleinletters Vokaalspanne Konsonantspanne Diftonge Afrikaanse klanke is hoofsaaklik in groen en geel gekleur, dis doelbewus so gekleur vir differensiasie en vaslegging</p>	<p>R160 (2.5cm x 2.5cm)</p>	<input type="checkbox"/>
<p>Voor-en agtervoegsels</p> 	<p>Magnete vir voor-en-agtervoegsels vir die leerder. Die voorvoegsels is liggroen Die agtervoegsels is oranje.</p>	<p>R160 (2.5cm x 2.5cm)</p>	<input type="checkbox"/>

